

UNIVERSAL MELIA SETS

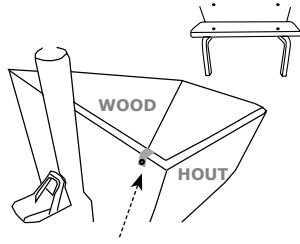
choose the right mountingset

type of cargobike

your MELIA seat

choose mounting set

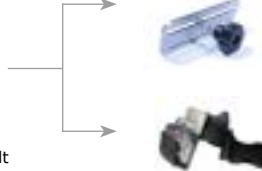
scan for user manual



when removing cargo bike seatbelts there will be a hole at the back and in your bench



Als u de gordels van u bakfiets weghaalt, heeft u een gat in de bak zowel achter als ook in uw bank

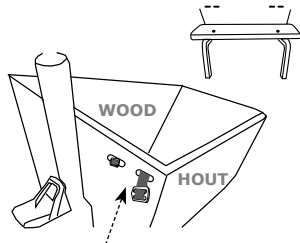


"set gat 3"
(no drilling holes)

"set quick gat 3"
(no drilling holes)




"set quick gat 5"
(no drilling holes)



when removing cargo bike seatbelts there will be a horizontal opening at the back and a hole in your bench.



Als u de gordels van u bakfiets weghaalt, heeft u een horizontale opening in de bak achter. Op uw bankje ontstaat een gat.

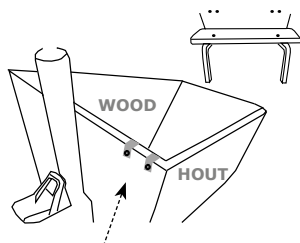


"set sleuf 3"
(no drilling holes)

"set quick sleuf 3"
(no drilling holes)



"set quick sleuf 5"
(no drilling holes)



when removing cargo bike seatbelts there will be two holes at the back and a hole in your bench.



Als u de gordels van u bakfiets weghaalt, heeft u twee gaten in de bak achter. Op uw bankje ontstaat een gat.

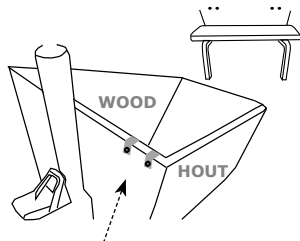


"set quick sleuf 3"
(no drilling holes)



"set quick sleuf 5"
(no drilling holes)





Hole or holes at the back but **NO HOLES in your bench?** Use a quick release set

Wel een gat of gaten in het hout achter? Geen gat in uw bankje? **Gebruik dan altijd een quick release set.**



3 way safetybelt



"set quick sleuf 3"
(in case of two holes)

"set quick gat 3"
(in case of one hole)

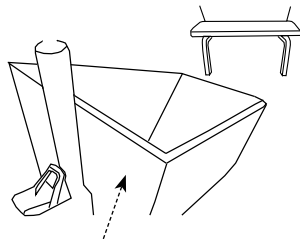


5 way safetybelt



"set quick sleuf 5"
(in case of two holes)

"set quick gat 5"
(in case of one hole)



No Hole or holes at all? or no wood?

1. In case of wood. Drill a hole at the back of $\varnothing 6$ mm to make it possible to use one of the above mounting sets.

or

2. Check at melia.nl at "zoek op merk" to search on your particular brand to find out more.

or

3. Take a look at other brandnames an maybe customize your owm mountingset. Then inform MELIA and **send photo's of your cargobike to see what's possible.** We have so may parts and we only have the most requested mountingsets on our website.

U heeft helemaal geen gat in de achterkant van het hout?


1. Wel hout, geen gaten? Boor dan een $\varnothing 6$ mm gat in de achterkant. Dan kunt u wel kiezen uit een universele bevestigingsset.

or

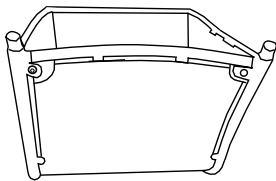
2. Bezoek melia.nl ga naar "zoek op merk" en zoek op uw merknaam.

or

3. Misschien komt u in aanmerking voor een andere merkgerelateerde bevestigingsset. Laat het ons weten dan kunnen wij onderdelen wellicht combineren. **Wij hebben dan wel foto's nodig van uw bakfiets.**



Batavus Fier



Johnny Loco

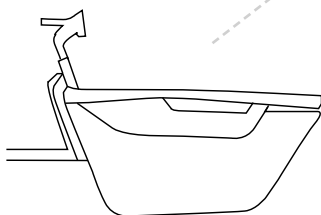
Our "by MELIA" sets where developed in collaboration with the manufacturers. We have a list of brandnames and associated mountingsets on our website. please have a look and find ou more.



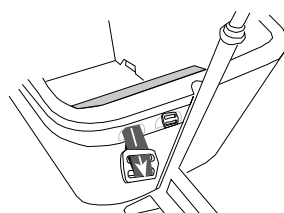
Gazelle Makki



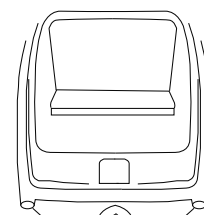
In samenwerking met de bakfiets producenten hebben wij speciale bevestigingsset ontwikkeld die goed samengaan met de MELIA stoelen. Ga naar "zoek op merk" op de website.



Lovens



Dolly



Urban Arrow family

